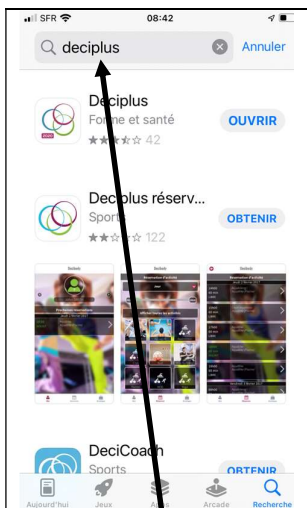
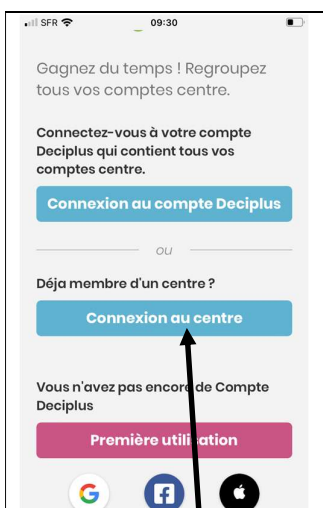


INSTALLATION DE L'APPLICATION DECIPLUS SUR VOTRE TELEPHONE POUR CREATION DE VOTRE QR CODE



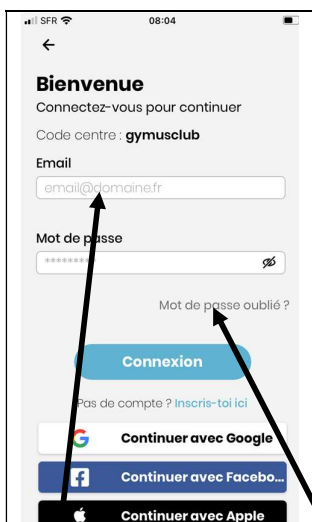
Installer l'application DECIPLUS Dans APP store ou PLAY store



Cliquez sur connexion « Déjà membre »



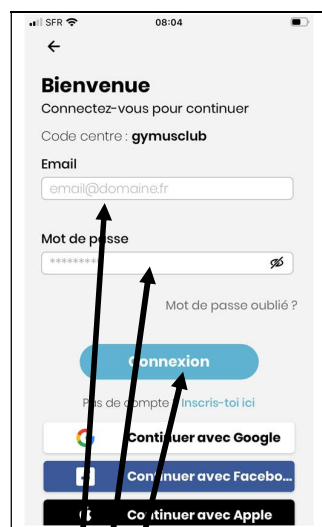
Indiquez le nom du centre « gymusclub » Puis valider



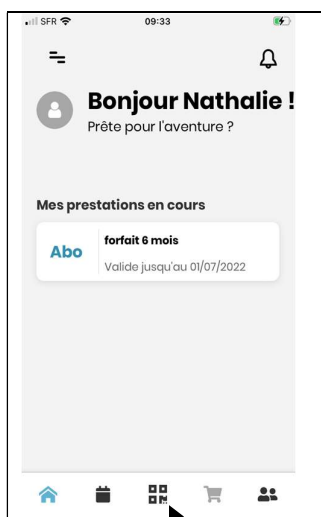
Indiquez votre adresse mail puis « mot de pass oublié ».



Indiquez votre adresse mail pour recevoir votre mot de pass




Indiquez votre adresse mail et votre mot de pass reçu par mail puis connexion



Cliquez sur le QR CODE



Cliquez sur ACTIVER



Votre QR code pour accéder à la salle est créé

INSTALLATION DE L'APPLICATION DECIPLUS SUR VOTRE TELEPHONE POUR CREATION DE VOTRE QR CODE